

**¡Vive con nosotros la
experiencia Compartir!**



COMPARTIR



COMPARTIR

¡Bienvenido(a) a la experiencia educativa Compartir!

Nuestro propósito es acompañarte en el camino de formar a tus hijos como agentes de cambio y prepararlos para un futuro vibrante. Para lograrlo, te invitamos a conocer los beneficios que tenemos preparados para su experiencia de aprendizaje.

¿Qué es Compartir?

Es una solución educativa que le garantiza a tus hijos experiencias conectadas con el mundo real, por medio de dinámicas innovadoras, que le ayudan a potenciar sus habilidades, acompañándolos en el logro de sus objetivos para tener un aprendizaje inspirador y emocionante.

Ver video: <https://bit.ly/3H80y0v>

Propuesta metodológica

● Metodologías activas

Programas académicos

Activamente: contenidos y recursos para las áreas interdisciplinarias.

Set Veintiuno:

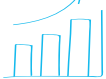
Contenidos para el desarrollo de las habilidades del siglo XXI.

● Entornos de aprendizaje virtual



—e-stela

Analítica de aprendizaje



Datos sobre progreso y desempeño.

● Evaluación formativa **pleno** 

Compartir promueve...

... La solución de problemas y desafíos reales; el aprendizaje autónomo; las habilidades del siglo veintiuno; las habilidades socioemocionales; la comunicación en inglés, la evaluación y la autoevaluación.



Para acceder al ecosistema de recursos educativos y herramientas digitales de Compartir, te invitamos a realizar el siguiente proceso de compra:

Accede a través de **Payments**, la nueva plataforma de pagos de Compartir, siguiendo los pasos a continuación:


1 Ingresa vía Internet en el sitio web:



Accede al vínculo **Gestión de pagos Familias**:

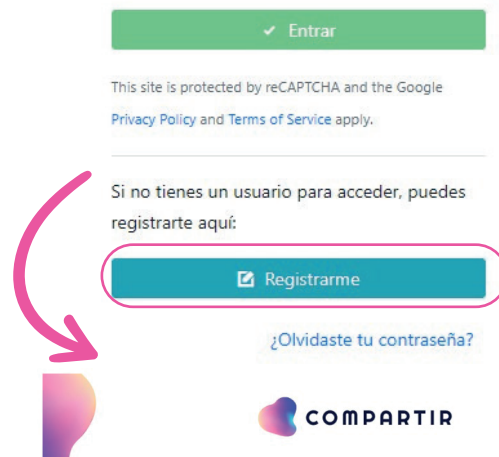


Da clic en la sección **Acceso Clientes**:

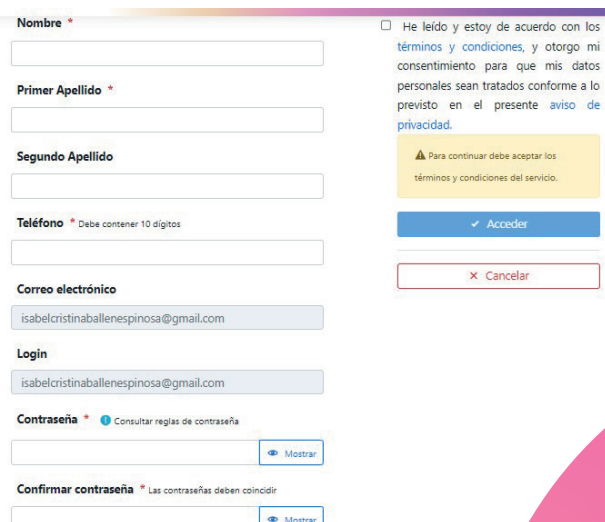


2 En la plataforma encontrarás el siguiente menú. Si ya tienes una cuenta registrada sólo debes digitar tu usuario y contraseña y dar clic en el botón **“Entrar”**.

3 Si aún no tienes usuario, debes crearlo dando clic en **“Registrarme”**, ingresando tu correo electrónico. Te llegará una notificación a tu bandeja de entrada para continuar con el proceso.



4 De nuevo en la plataforma, diligencia el formulario con tus datos personales y crea una contraseña:



Nombre *

Primer Apellido *

Segundo Apellido

Teléfono * Debe contener 10 dígitos

Correo electrónico

isabelcristinaballenespinosa@gmail.com

Login

isabelcristinaballenespinosa@gmail.com

Contraseña * Consultar reglas de contraseña

Confirmar contraseña * Las contraseñas deben coincidir

He leído y estoy de acuerdo con los términos y condiciones, y otorgo mi consentimiento para que mis datos personales sean tratados conforme a lo previsto en el presente [aviso de privacidad](#).

Para continuar debe aceptar los términos y condiciones del servicio.

✓ Acceder

X Cancelar


Bienvenido a Plataforma de Padres

Santillana Compartir

Estimado/a:

Has solicitado registrarte en la Plataforma de Padres de Santillana Compartir. Por favor haz clic en el botón para continuar con el proceso.

Continuar con el registro



5

En la sección "Lista de alumnos" da clic en el botón "Buscar alumnos"

Selecciona el departamento, ciudad y colegio. Busca a tu hijo(a) con su nombre y apellido o su documentode identidad.

En caso de que el alumno no se encuentre en el sistema, diligencia sus datos y da clic en "Agregar alumno" para incribirlo.

6

Para iniciar tu compra selecciona la opción: "Proceder al pago".

Completa el formulario y da clic en "Guardar".

7

Para finalizar, elige una de las dos opciones de pago: pago con tarjeta o pago con recibo en entidad bancaria

Por último se confirmará tu pago, recuerda que debes guardar la referencia de este.

Para comprender mejor el paso a paso, visualiza el siguiente video:

https://youtu.be/bROFHH_ygXU

¡Estamos contigo en cada paso del proceso de aprendizaje para que tus hijos se conviertan en los próximos líderes que transformarán el mundo!

Para mayor información comunícate al

Tel: (601) 390 6950 Cel: 300 912 14 14

Servicio al cliente - sac@santillana.com